



MERITO
VLAANDEREN IN EUROPA


Wat nu met economie en begroting?

Ivan Van de Cloot





Vivaldi: gedopeerd



Vivaldi: En nu de gevolgen
uitzweten.



Schuld en tekort: moment X



Sleutels: werkzaamheid,
productiviteit, kerntaken...

Vivaldi: gedopeerd

Vivaldi grootste component van BBP groei= overheidsuitgaven

OVERHEIDSUITGAVEN STIJGEN STERK

Wijziging in primaire overheidsuitgaven 2000-2023, in % van het bbp

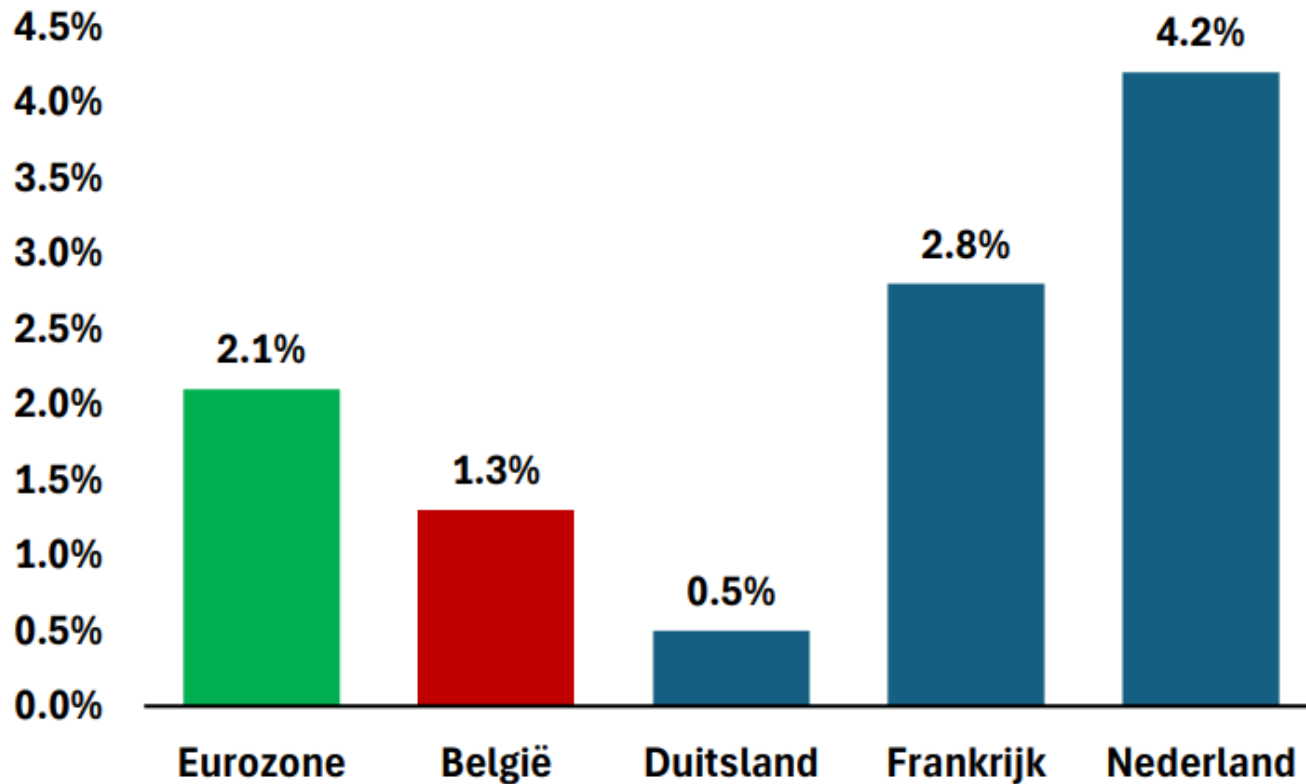


Bron: Eurostat

- ❖ Overheidsconsumptie
- ❖ Aanwerving ambtenaren
- ❖ Gezondheidszorg
- ❖ Aankopen overheid

Werkzaamheidsgraad: minder gestegen

Verandering werkzaamheidsgraad 15-64 jaar (%-punt)



❖ Federaal is er dan ook geen beleid gevoerd terzake



Vrijdagmiddag marktenchat: over Nvidia, Oxurion en de ECB



Stichtersfamilie Ici Paris XL verkoopt voor 45 miljoen euro Belgische winkelpanden

Overheid financiert bijna helft van nieuwe jobs

-  KOPIEER LINK
-  (TWITTER)
-  FACEBOOK
-  WHATSAPP
-  LINKEDIN
-  E-MAIL
-  BEWAAR
-  **10** SCHENK DIT ARTIKEL
-  **31** REAGEER



Pierre Wunsch: 'We zien relatief meer jobgroei bij de overheid.' ©BELGA

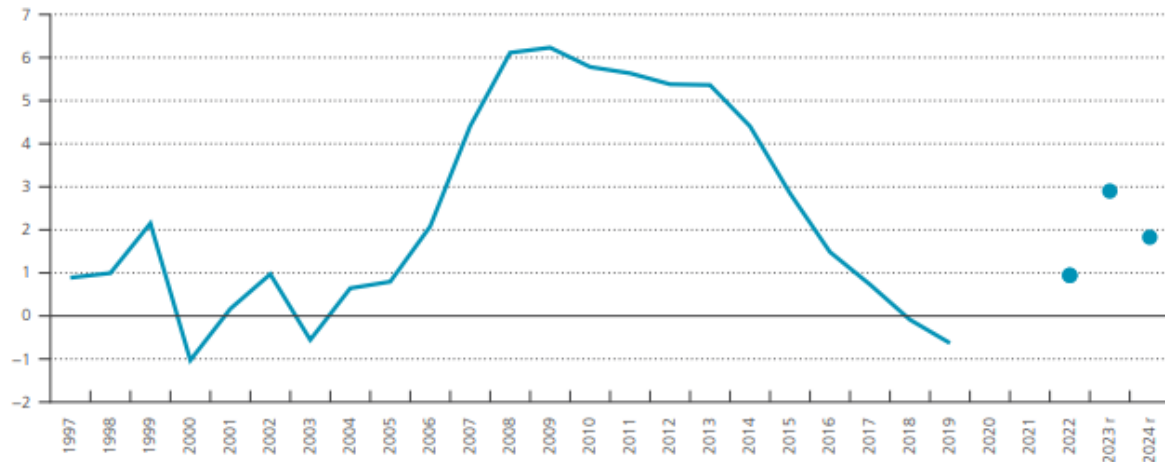
WOUTER VERVENNE, BART HAECK

Vivaldi: en nu de gevolgen uitzweten.

Vivaldi voerde inflatoir beleid terwijl inflatie al hoog was

De loonkloof van België nam toe sinds 2022

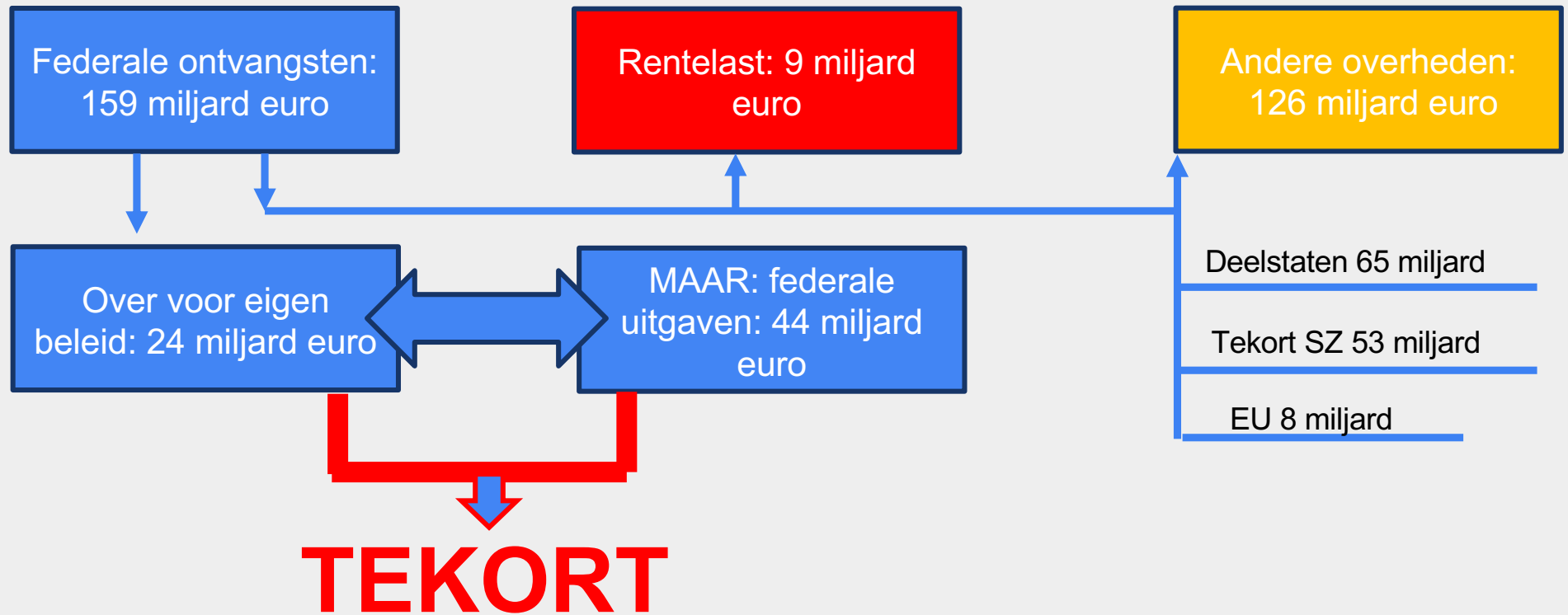
(gecumuleerde kloof¹ sinds 1996 in de private sector, in %)



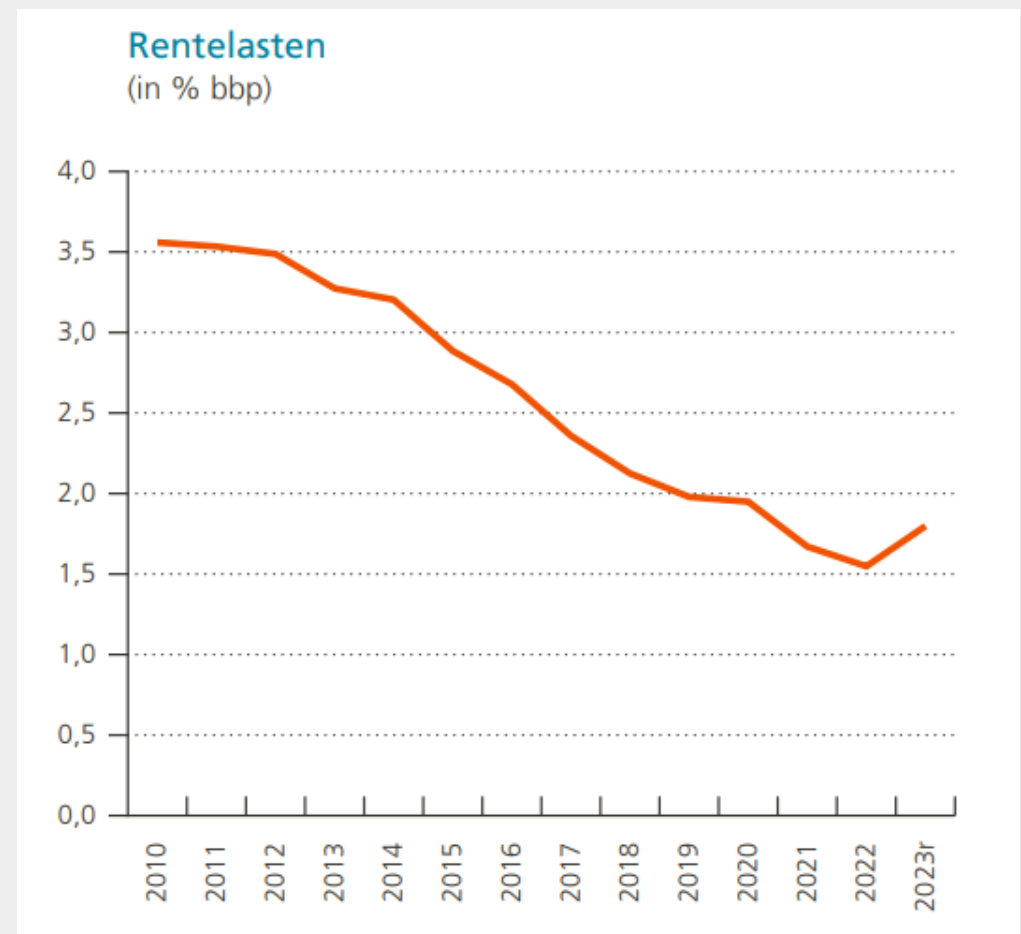
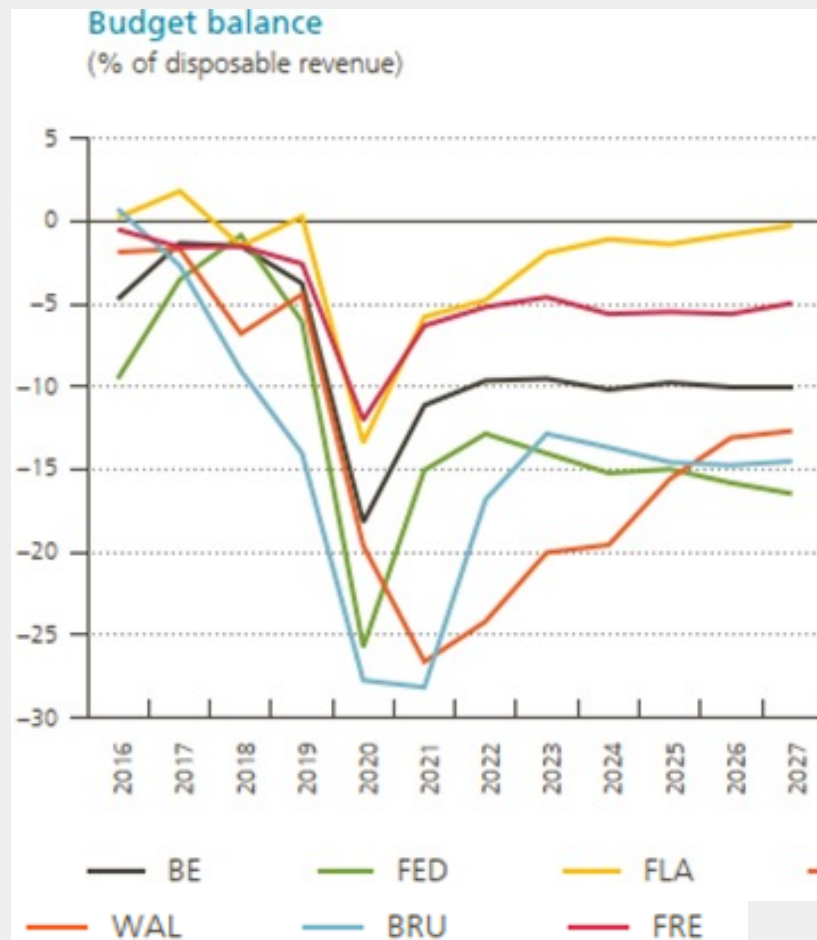
- ❖ Loonkosten stegen 3,5% meer dan Europees gemiddelde
- ❖ Indexeringen waren genadeloos voor werkgevers

Schuld en tekort

Federaal drijfzand



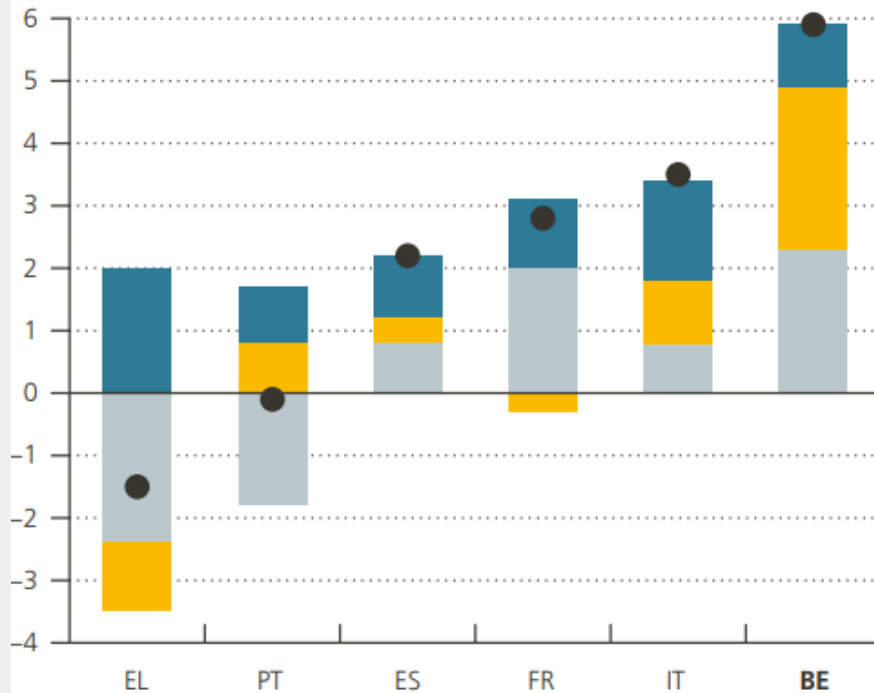
Begrotingstekorten: Vlaams versus Waals, Brussels en Federaal





Begrotingsinspanning nodig om schuldgraad terug te brengen tot 60 % bbp tegen 2070²

(in procentpunten bbp)



● Totale inspanning

waarvan inspanning om:


- Schuldgraad te stabiliseren
- Vergrijzingskosten op te vangen
- Schuldgraad tot 60 % terug te brengen

Ernst gevraagd!

We staan voor een begrotingsinspanning die het dubbele bedraagt van die in Frankrijk!



Herbert Stein's Law: "If something cannot go on forever, it will stop".



4 à 5 miljard Euro elk jaar de volgende vijf jaar

Hervorm!



Wat hebben we nu nodig?

- ❑ Ernstig begrotingswerk
 - ❑ Traject naar 2029: 4 miljard euro per jaar

- ❑ Hervormingen
 - ❑ Arbeidsmarkt: werken doen lonen
 - ❑ Fiscaliteit
 - ❑ Pensioenen
 - ❑ Regeldruk
 - ❑ Gezondheidszorg
 - ❑ Onderwijsniveau
 - ❑ Industriebeleid: onderbouwd aub
 - ❑ Migratie en integratie

- ❑ Regionalisering
 - ❑ Financiële responsabilisering
 - ❑ Waar de federaal noodzakelijke hervormingen onmogelijk blijken

Responsabilisering in gezondheidszorg



- | | |
|------------------------|--------------------------------|
| 1. Kost | Effectiviteit |
| 2. Kwaliteit | Resultaten |
| 3. Preventie | Primair & secundair |
| 4. Integratie | Stop silo's |
| 5. Informatie | Overall |
| 6. Patient | Geëmancipeerd |
| 7. Betaling | Correcte prikkels |
| 8. Financiering | Mix publiek-privé |
| 9. Innovatie | Open |
| 10. Doelen | Doelen! |

Is vastgoedbeheer kerntaak van de overheid?

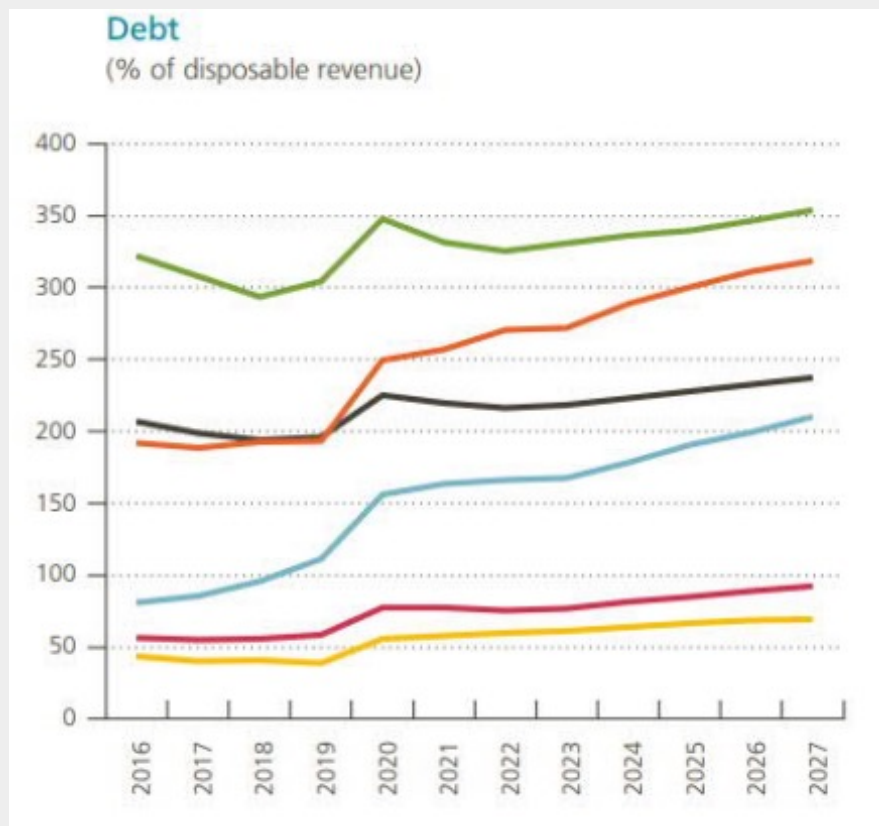


Regie der Gebouwen

Overheid die haar prestaties meet en verantwoordt

Bedrijven die geadresseerde post willen leveren, mogen volgens de postwet geen beroep doen op zelfstandigen. Terwijl.. Bpost tijdens het weekend zelf e-commercepakketten levert met behulp van... zelfstandigen

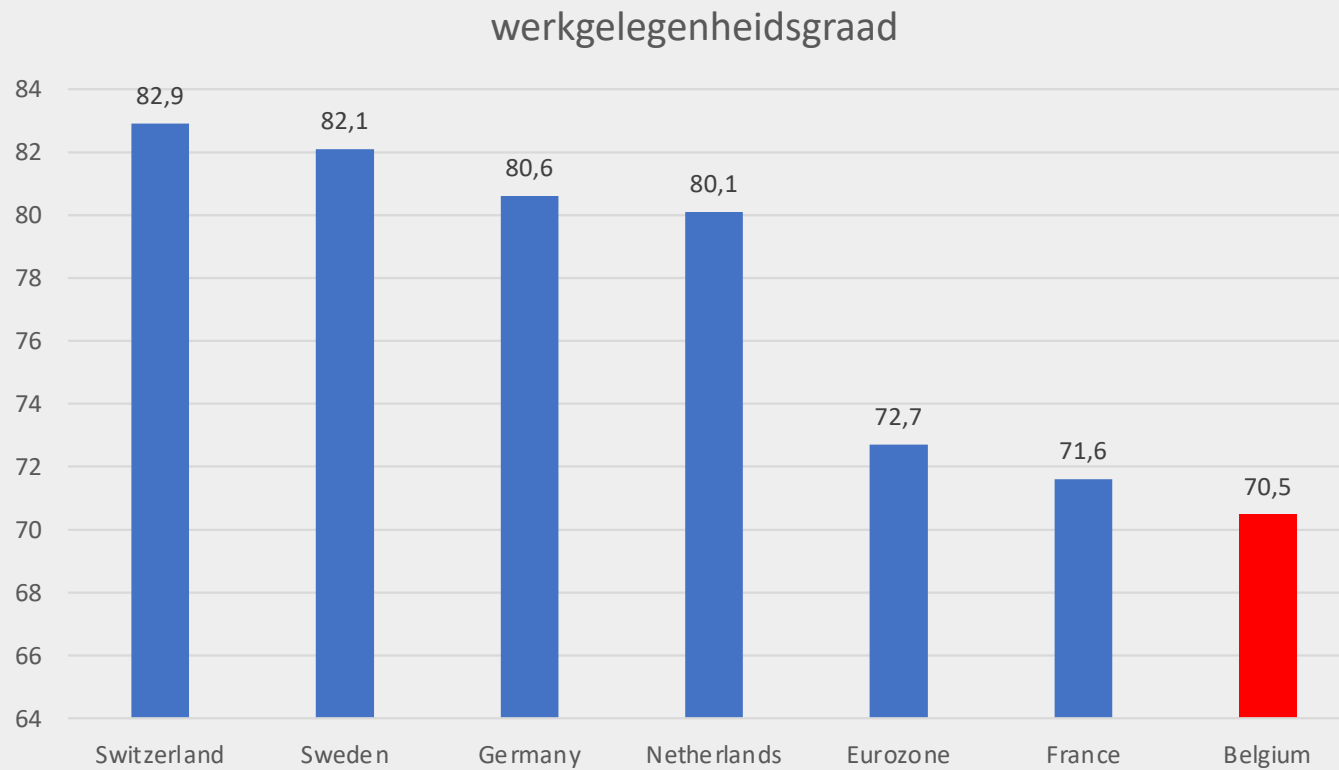
Responsabilisering overheden



De schuld-inkomstenratio in 2027 volgens de NBB:

- ***Federale overheid 353,8%,***
- ***Wallonië 318,8%***
- ***Vlaanderen 69%.***
- ***Brussel 200%***

Indien zoveel mensen werkten als in Nederland,
dan een half miljoen extra



Eurostat

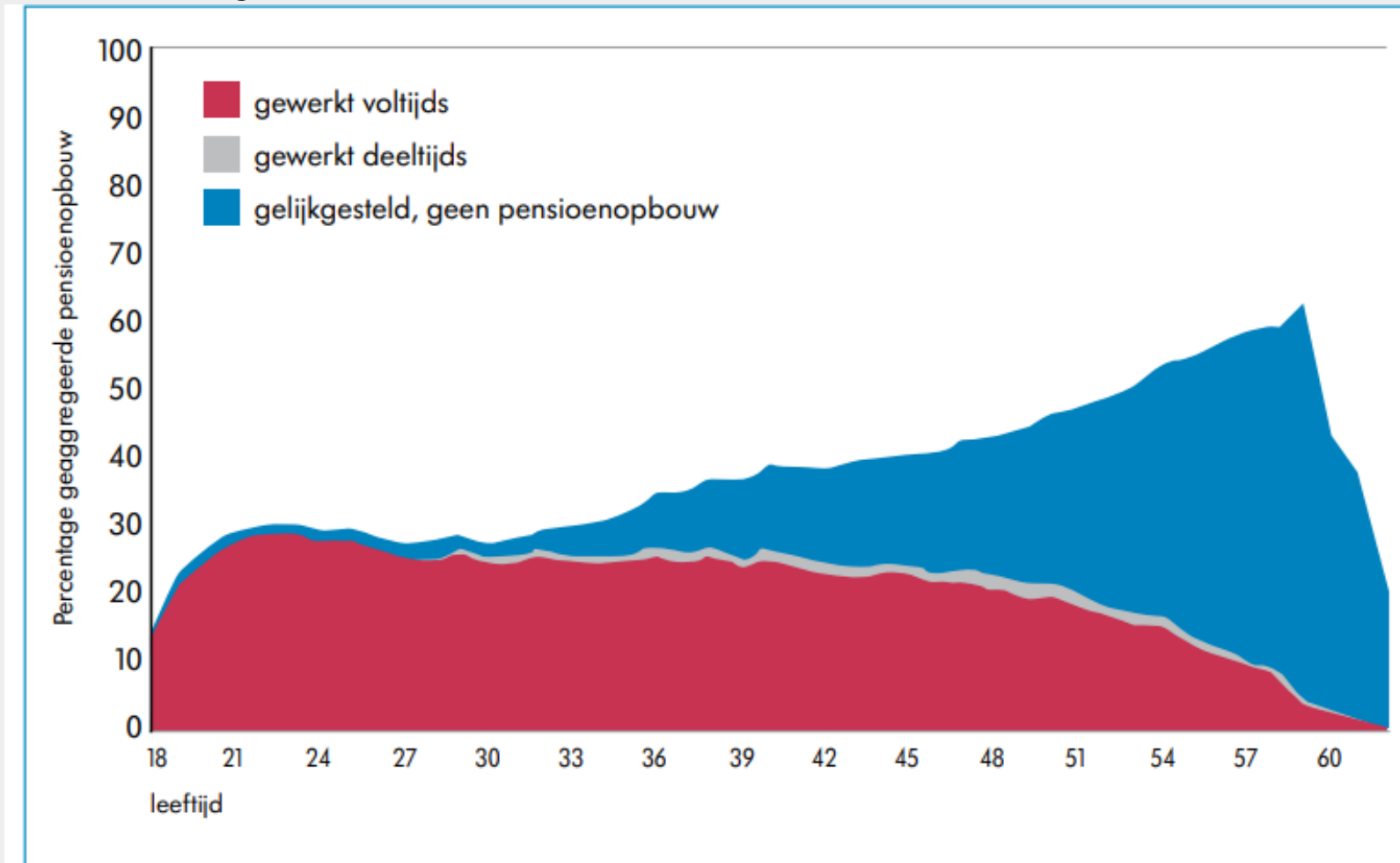
Werken lonender maken

2 maanden werkloos	Van 100 extra loon blijft over:
Uitkering 2600 euro	6 euro

5 jaar werkloos	Van 100 extra loon blijft over:
Uitkering 2600 euro	30 euro

- ❖ **Werklozen aan begin** weinig prikkel om werk te zoeken
- ❖ **Degressiviteit** werkloosheidsuitkering is belangrijk
- ❖ **Verschil** moet groot genoeg zijn

Tot 30% van de pensioenen worden betaald voor niet-gewerkte jaren





Werkzaamheidsgraad niet-EU migranten (2023)

Tsjechië	84,4	Duitsland	67,1
Slovakije	82,7	EU-27 (2020)	67
Polen	80,4	Spanje	66,6
Portugal	78,2	Finland	66,4
Ierland	77,1	Oostenrijk	65,7
Hongarije	75	Italië	65,6
Zweden	71,7	Vlaams Gewest	63,4
Letland	71,1	Griekenland	63,3
Bulgarije	70	Frankrijk	61,9
Roemenië	69,8	België	59
Denemarken	69,7	Brussels H, Gewest	57,9
Nederland	68,3	Waals Gewest	53

Bron: Steunpunt Werk op basis van Statbel (Algemene Directie Statistiek – Statistics Belgium) - EAK, Eurostat - LFS

Eindelijk beweging. Ook inzake migratie en andere taboes

Ondertussen in de Kamer
van
Volksvertegenwoordigers
....

Vergelijking overheidsbeslag

- % BBP

2000

**+ 0,8 %
tov Duitsland**

**+ 3,5%
tov Nederland**

Nu

**+ 7,1 %
tov Duitsland**

**+ 8,8%
tov Nederland**



Merito test

Verantwoording van publieke middelen

Ex ante	Ex post
Wat willen we bereiken?	Hebben we bereikt was we wilden?
Wat gaan we doen?	Hebben we gedaan wat we gepland hadden?
Wat zal het kosten?	Heeft het gekost wat we dachten?

Kerntaken en respect andere sferen in de maatschappij door de overheid



Overheid

- Kerntaken



Markt

- Welvaartscreatie



Civiele maatschappij

- Bottom-up initiatieven



Burgers

- Eigen verantwoordelijkheid²



1 okt 2023 · 4 minuten



**Maatschappij moet
zelfredzaamheid en eigen
verantwoordelijkheid
herontdekken**

**Het antwoord bij elk
probleem is al te
lang dat meer geld
voor de overheid de
oplossing is.**

Herstel realiteitszin!



Stichting Merito wil visies en analyses brengen die het democratisch debat voeden en ondersteunen. Omdat meer inzicht leidt tot goed bestuur, meer welvaart en meer welzijn.

www.stichting-merito.be